



CUENTA PUBLICA 2018

INFORME PEDAGOGICO



RESULTADOS EDUCATIVOS 2018



RESULTADOS EVALUACIÓN DIAGNÓSTICA/ APROBACIÓN ASIGNATURA

PRIMEROS MEDIOS	MATRICULA: 170
DIAGNÓSTICO INSATISFACTORIO	169
N° ALUMNOS APROBADOS	101
N° ALUMNOS REPROBADOS	69
% DE ALUMNOS CON DIAGNÓSTICO INSATISFACTORIO QUE APRUEBAN LA ASIGNATURA	59, 7%

SEGUNDOS MEDIOS	MATRICULA: 177
DIAGNÓSTICO INSATISFACTORIO	173
N° ALUMNOS APROBADOS	154
N° ALUMNOS REPROBADOS	23
% DE ALUMNOS CON DIAGNÓSTICO INSATISFACTORIO QUE APRUEBAN LA ASIGNATURA	89 %



PROMOVIDOS Y REPROBADOS POR NIVEL 2018

NIVEL	MATRICULA	PROMOVIDOS	REPROBADOS	% APROBADOS
1° MEDIOS	208	176	32	84,6%
2° MEDIOS	175	171	4	97,7%
3° MEDIOS	159	144	15	90,5%
4° MEDIOS	141	141	0	100%
TOTAL	683	632	51	92,5%



PROMOVIDOS Y REPROBADOS PRIMEROS MEDIOS 2018





CURSO	MATRICULA	PROMOVIDOS	REPROBADOS	% APROBACIÓN
1° A	40	30	10	75%
1° B	43	37	6	86%
1° C	38	31	7	82%
1° D	43	36	7	84%
1° E	44	42	2	95%



RESULTADOS SIMCE

AÑO	COMPRESIÓN LECTURA	RESOLUCIÓN PROBLEMAS	PROMEDIO
2018	219	239	229
2017	226	239	232,5
2016	220	240	230
2015	212	228	220
2014	246	256	251



IDPS	PROMEDIO NACIONAL	PUNTAJE COLEGIO
 Autoestima académica y motivación escolar	74	73
 Clima de convivencia escolar	75	70
 Participación y formación ciudadana	77	75
 Hábitos de vida saludable	70	68



RESULTADOS PSU

PSU ADMISIÓN 2018

NÚMERO DE ALUMNOS	63
PROMEDIO LENGUAJE	488,76
PROMEDIO MATEMÁTICA	474,74
PROMEDIO PONDERADO	481,75
PROMEDIO HISTORIA	512,13
PROMEDIO CIENCIAS	479

PSU ADMISIÓN 2019

NÚMERO DE ALUMNOS	94
PROMEDIO LENGUAJE	477,15
PROMEDIO MATEMÁTICA	450,05
PROMEDIO PONDERADO	463,6
PROMEDIO HISTORIA	497,55
PROMEDIO CIENCIAS	454,25